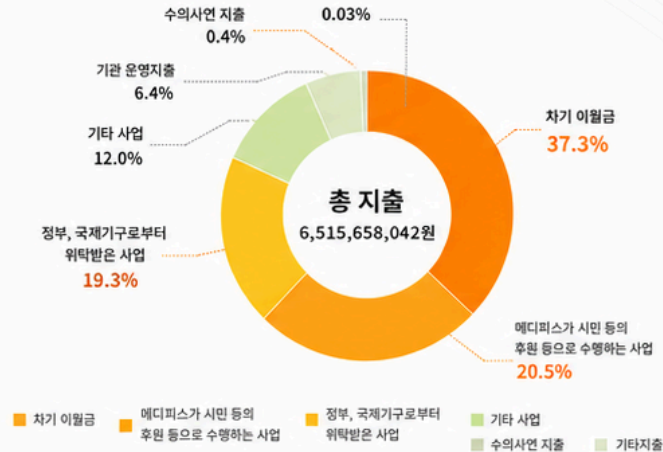
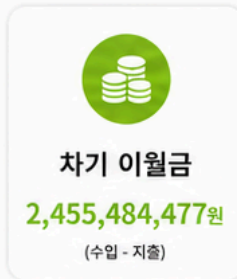
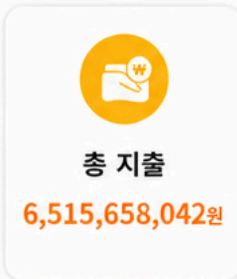
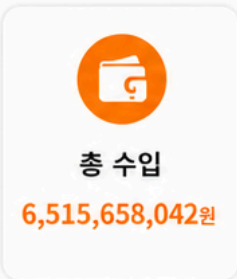
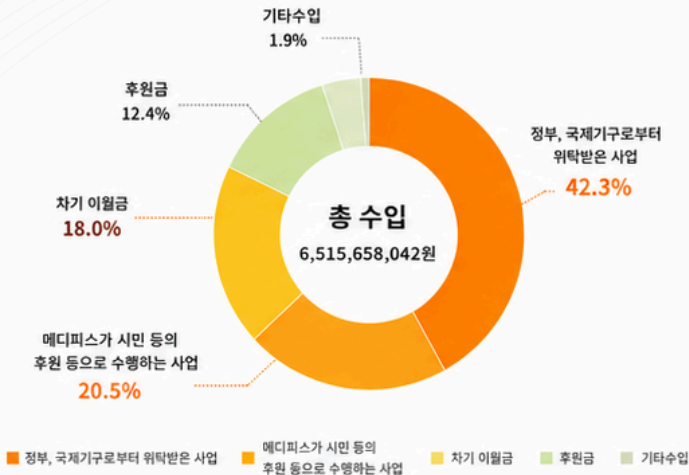


2025년 재무보고

기간: 2025.01.01 ~ 2025.12.31



수입

(단위: 원)

구분	수입액	
	2025년 결산	2024년 대비 증감 여부
1. 후원금	기부처, 기부목적 등 809,771,825	감
2. 과실소득	이자, 잡이익 등 11,695,381	증
3. 기타수입	일자리지원금 등(YP) 92,446,210	증
4. 목적사업 수입	정부 및 국제기구로부터 위탁받은 사업(PMC) 2,757,916,451	증
	메디피스가 시민 등의 후원 등으로 수행하는 사업(민협) 1,332,603,754	감
	기타사업 304,272,800	증
	소 계 4,394,793,005	-
5. 수익사업 수입	용역 등 31,272,728	감
	소 계 31,272,728	-
5. 전기이월액	1,175,678,793	-
합 계	6,515,658,042	-

지출

(단위: 원)

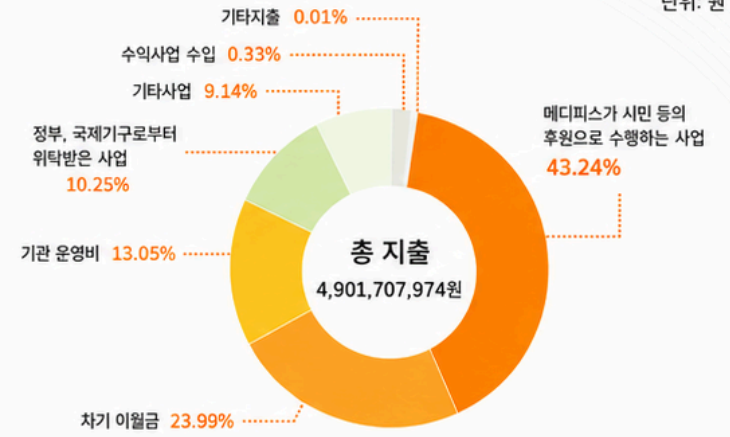
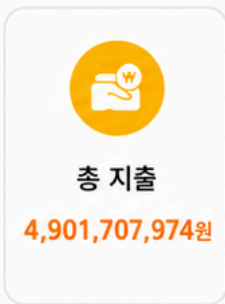
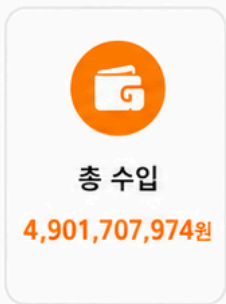
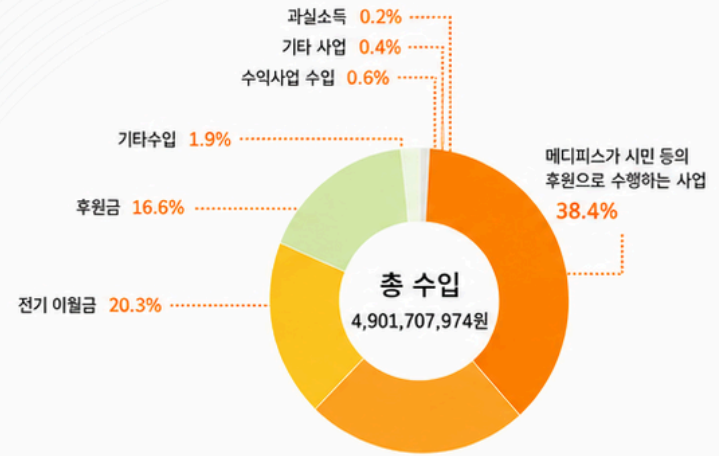
구분	지출액	
	2025년 결산	2024년 대비 증감 여부
1. 경상비	인건비 155,497,691	감
	임대료 47,405,600	증
	운영비 213,998,672	증
	소 계 416,901,963	-
2. 목적사업 지출	정부 및 국제기구로부터 위탁받은 사업(PMC) 1,254,657,446	증
	메디피스가 시민 등의 후원 등으로 수행하는 사업(민협) 1,577,799,819	감
	기타사업 780,020,334	증
소 계 3,612,477,599	-	
3. 수익사업 지출	용역 등 28,933,170	증
	소 계 28,933,170	-
4. 기타지출	집순실 1,860,833	-
5. 차기이월액	2,455,484,477	-
합 계	6,515,658,042	-

※ 본 재무보고는 2025년 결산 기준으로 작성되었습니다.

2024년 재무보고

기간: 2024.01.01 ~ 2024.12.31

단위: 원



■ 메디피스가 시민 등의 후원으로 수행하는 사업
 ■ 정부, 국제기구로부터 위탁받은 사업
 ■ 전기이월금
 ■ 후원금
 ■ 기타수입
 ■ 수익사업 수입
 ■ 기타사업

■ 메디피스가 시민 등의 후원으로 수행하는 사업
 ■ 차기이월금
 ■ 기관 운영비
 ■ 정부, 국제기구로부터 위탁받은 사업
 ■ 기타사업
 ■ 수익사업 수입
 ■ 기타지출

↓ 수입

(단위: 원)

구분	내용	2024년 결산	증감 여부
1. 후원금	기부자, 기부목적 등	813,593,755	증
2. 과실소득	이자, 잡이익 등	7,454,408	증
3. 기타수입	일자리지원금 등(YP)	91,496,000	증
4. 목적사업 수입	정부 및 국제기구로부터 위탁받은 사업(PMC)	1,061,874,066	증
	메디피스가 시민들의 후원 등으로 수행하는 사업(민협)	1,879,980,667	감
	기타사업	21,000,000	증
	소 계	2,962,854,733	-
5. 수익사업 수입	용역 등	31,545,455	감
	소 계	31,545,455	-
5. 전기이월액		994,763,623	-
합 계		4,901,707,974	-

↑ 지출

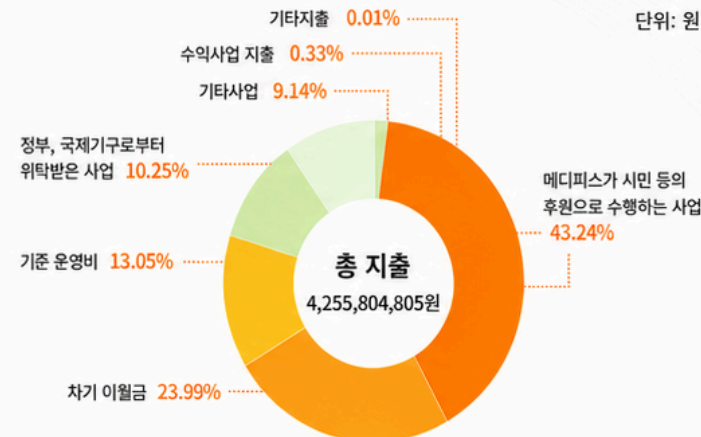

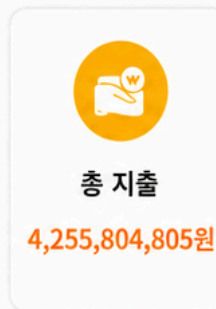
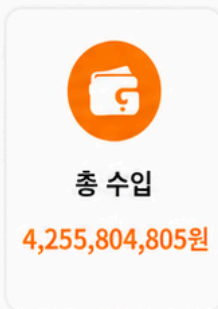
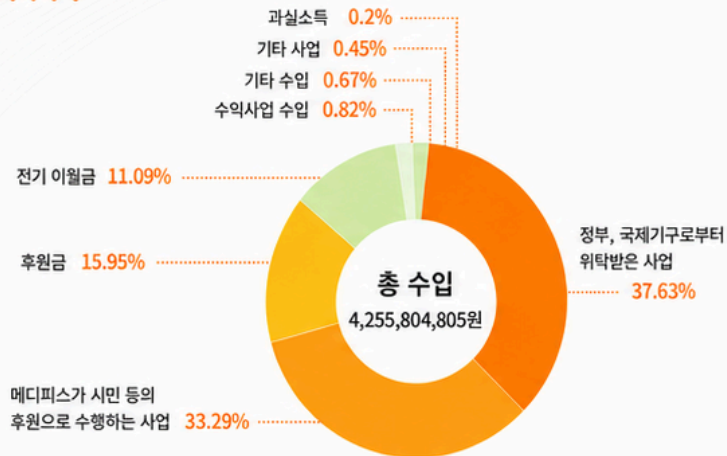
(단위: 원)

구분	내용	2024년 결산	증감 여부
1. 경상비	인건비	412,243,759	증
	임대료	45,024,574	증
	운영비	182,289,833	증
	소 계	639,558,166	-
2. 목적사업 수입	정부 및 국제기구로부터 위탁받은 사업(PMC)	502,607,082	감
	메디피스가 시민들의 후원 등으로 수행하는 사업(민협)	2,119,647,883	증
	기타사업	447,978,920	증
	소 계	3,070,233,885	-
3. 수익사업 수입	용역 등	16,012,311	감
	소 계	16,012,311	-
4. 기타지출	잡손실	224,819	증
5. 차기이월액		1,175,678,793	-
합 계		4,901,707,974	-

2023년 재무보고

기간: 2023.01.01 ~ 2023.12.31

단위: 원



■ 정부, 국제기구로부터 위탁받은 사업
 ■ 메디피스가 시민 등의 후원으로 수행하는 사업
 ■ 후원금
 ■ 전기 이월금
 ■ 수익사업 수입
 ■ 기타 수입
 ■ 기타 사업
 ■ 과실소득

■ 메디피스가 시민 등의 후원으로 수행하는 사업
 ■ 차기 이월금
 ■ 기준 운영비
 ■ 정부, 국제기구로부터 위탁받은 사업
 ■ 기타사업
 ■ 수익사업 지출
 ■ 기타지출

↓ 수입

(단위: 원)

구분	내용	2023년 결산	2022년 대비 증감 여부
1. 후원금	기부처, 기부목적 등	678,617,387	감
2. 과실소득	이자, 잡이익 등	4,209,623	증
3. 기타수입	일자리지원금 등(YP)	28,315,405	증
4. 목적사업수입	정부 및 국제기구로부터 위탁받은 사업(PMC)	1,601,696,894	증
	메디피스가 시민들의 후원 등으로 수행하는 사업(인현)	1,416,614,725	감
	기타사업	19,239,737	감
	소 계	3,037,551,356	-
5. 수익사업수입	용역 등	35,000,000	감
	소 계	35,000,000	-
5. 전기이월액		427,111,034	-
합 계		4,255,804,805	-

↑ 지출

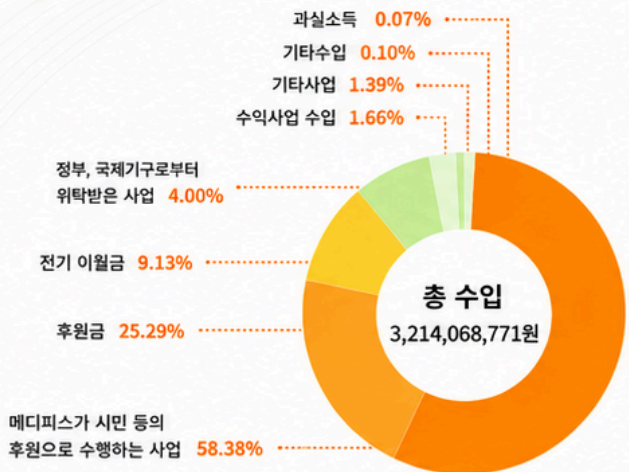
(단위: 원)

구분	내용	2023년 결산	2022년 대비 증감 여부
1. 경상비	인건비	228,954,664	증
	임대료	42,900,000	증
	운영비	143,614,625	증
	소 계	415,469,289	-
2. 목적사업지출	정부 및 국제기구로부터 위탁받은 사업(PMC)	821,715,672	증
	메디피스가 시민들의 후원 등으로 수행하는 사업(인현)	1,630,527,541	감
	기타사업	370,805,910	감
	소 계	2,823,049,123	-
3. 수익사업지출	용역 등	22,519,341	증
	소 계	22,519,341	-
4. 기타지출		3,429	감
5. 차기이월액		994,763,623	-
합 계		4,255,804,805	-

2022년 재무보고

기간: 2022.01.01 ~ 2022.12.31

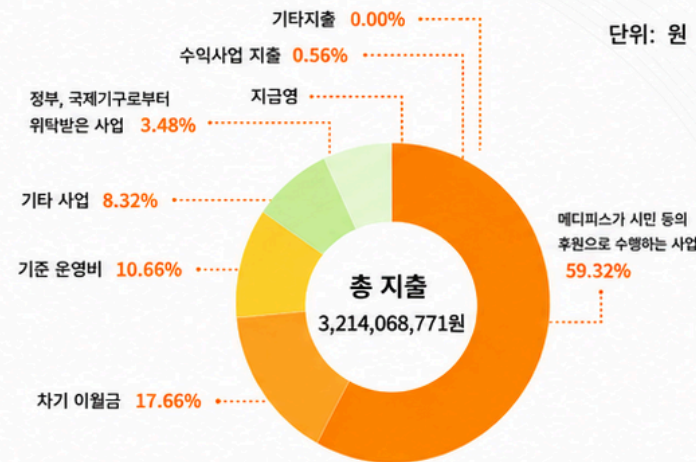
단위: 원



총 수입
3,214,068,771원

총 지출
3,214,068,771원

차기 이월금
567,623,309원
(수입 - 지출)



↓ 수입

(단위: 원)

구분	내용	2022년 결산	2021년 대비 증감 여부
1. 후원금	기부처, 기부목적 등	812,685,814	증
2. 과실소득	이자, 잡이익 등	2,186,624	증
3. 기타수입	일자리지원금 등(YP)	3,114,752	감
4. 목적사업 수입	정부 및 국제기구로부터 위탁받은 사업(PMC)	128,544,153	감
	메디피스가 시민들의 후원 등으로 수행하는 사업(민헌)	1,876,217,803	증
	기타사업	44,554,600	증
	소 계	2,049,316,556	-
5. 수익사업 수입	용역 등	53,378,670	감
	소 계	53,378,670	-
5. 전기이월액		293,368,355	-
합 계		3,214,068,771	-

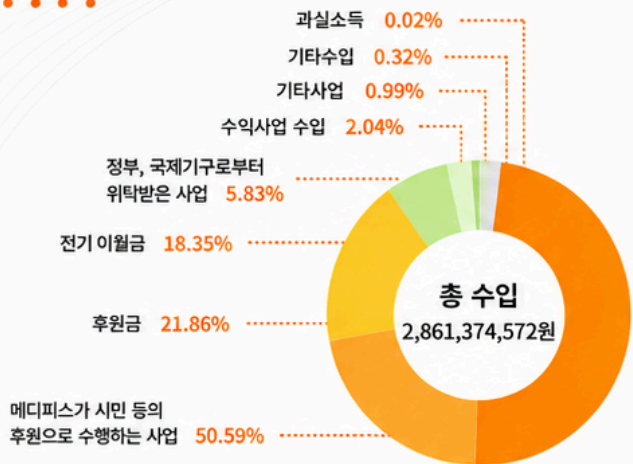
↑ 지출

(단위: 원)

구분	내용	2022년 결산	2021년 대비 증감 여부
1. 경상비	인건비	240,001,564	증
	임대료	5,500,000	감
	운영비	96,699,351	증
	소 계	342,203,448	-
2. 목적사업지출	정부 및 국제기구로부터 위탁받은 사업(PMC)	111,934,037	감
	메디피스가 시민들의 후원 등으로 수행하는 사업(민헌)	1,906,566,148	증
	기타사업	267,297,556	증
	소 계	2,285,797,741	-
3. 수익사업지출	용역 등	17,924,515	감
	소 계	17,924,515	-
4. 기타지출		19,758	감
5. 차기이월액		567,623,309	-
합 계		3,214,068,771	-

2021년 재무보고

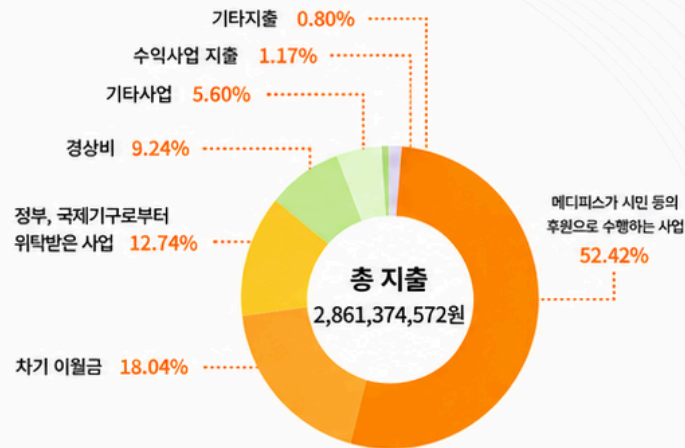
기간: 2021.01.01 ~ 2021.12.31



총 수입
2,861,374,572원

총 지출
2,861,374,572원

차기 이월금
516,359,823원
(수입 - 지출)



↓ 수입

(단위: 원)

구분	내용	2021년 결산	2020년 대비 증감 여부
1. 후원금	기부처, 기부목적 등	625,734,659	감
2. 과실소득	이자, 잡이익 등	440,832	증
3. 기타수입	일자리지원금 등(YP)	9,103,974	증
4. 목적사업수입	정부 및 국제기구로부터 위탁받은 사업(PMC)	166,945,431	증
4. 목적사업수입	메디피스가 시민들의 후원 등으로 수행하는 사업(민형)	1,447,865,853	증
4. 목적사업수입	기타사업	28,188,030	감
	소 계	1,642,999,314	-
5. 수익사업수입	용역 등	58,378,626	증
	소 계	58,378,626	-
5. 전기이월액		525,217,167	-
합 계		2,861,374,572	-

↑ 지출

(단위: 원)

구분	내용	2021년 결산	2020년 대비 증감 여부
1. 경상비	인건비	167,164,131	증
	임대료	6,918,963	감
	운영비	90,232,307	감
	소 계	264,315,401	-
2. 목적사업지출	정부 및 국제기구로부터 위탁받은 사업(PMC)	364,594,837	증
	메디피스가 시민들의 후원 등으로 수행하는 사업(민형)	1,500,005,073	감
	기타사업	160,393,755	감
	소 계	2,024,990,665	-
3. 수익사업지출	용역 등	33,437,419	증
	소 계	33,437,419	-
4. 기타지출		22,771,264	증
5. 차기이월액		516,359,823	-
합 계		2,861,374,572	-